

Tieto-Tapiola Oy
Toimintakertomus ja tilinpäätös 2010

HALLITUKSEN TOIMINTAKERTOMUS 2010

Yhtiön toiminnasta

Tieto-Tapiola Oy on Keskinäinen Vakuutusyhtiö Tapiolan tytäryhtiö. Kulunut vuosi oli yhtiön 36. toimintavuosi. Yhtiön liikevaihto kasvoi edellisvuodesta n. 4,1 %. Kokonaismyynti oli n. 84,0 miljoonaa euroa.

Tieto-Tapiolan tehtävänä on edistää asiakkaidensa liiketoimintaa tarjoamalla ICT-kokonaispalveluja.

Vuoden aikana yhtiö hoiti koko Tapiola-ryhmän ja Keskinäisen Vakuutusyhtiö Turvan IT –palvelut sekä pääosan Keskinäisen Eläkevakuutusyhtiö Eteran järjestelmien kehitys-, ylläpito- ja käyttöpalveluista.

Asiakasyhteistyön prosesseja kehitettiin merkittävästi yhdessä asiakkaiden kanssa uudistamalla ns. IT-hallintomallia. Uudessa mallissa palvelut jaotellaan jatkuviin palveluihin ja kehittämiseen. Jatkuvat palvelut käsittävät jokapäiväiseen toimintaan liittyvät palvelut kuten työvälit, laitteistoympäristöt sekä järjestelmien ylläpitotyöt.

Kehittämisen osuus kokonaispalveluista oli n. 37,5 %. Vertailukelpoista tietoa edelliseltä vuodelta ei ole. Vuoden aikana oli käynnissä yhteensä 47 asiakasprojektia. Henkilöstömäärä pysyi lähes ennallaan. Ostettujen palvelujen määrä kasvoi 1,1% edellisestä vuodesta. Konsultointityön panostus pieneni edelleen ja painopiste siirtyi kehittämisestä järjestelmien ylläpitoon.

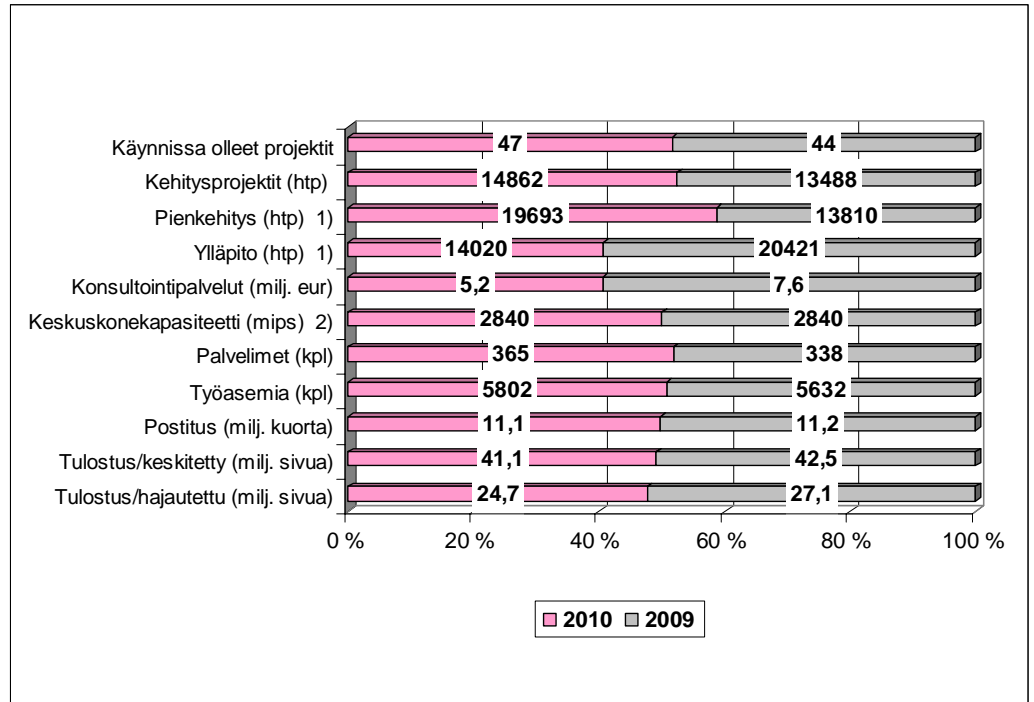
Merkittävimmät käyttöomaisuushankinnat vuonna 2010 liittyivät Tapiola-ryhmän uuden pääkonttorin teknisen infrastruktuurin perustamiseen.

Tieto-Tapiola päätti luopua omasta keskuskonelaitteistosta ja hankkia palvelut ulkoistettuna. Palvelutoimittajaksi valittiin Tieto Finland Oy. Toiminta käynnistyy vuoden 2011 aikana.

Vuoden 2010 sisäisistä kehityshankkeista merkittävimpiä olivat:

- Palveluprosessien laadun ja tehokkuuden kehittäminen.
- Sähköisen liiketoiminnan toimintaedellytysten kehittäminen.
- Palvelupohjaisen järjestelmäkehittämisen varmistaminen.
- Tapiola-ryhmän uudesta pääkonttorista johtuvien tietoteknisten ratkaisujen toteutus.

Palveluiden volyymitietoja:



Kuvio 1. Palveluiden volyymitietoja

1) htp = henkilötyöpäivä (Ylläpidon määrittelyä on muutettu. Pienkehityksen ja ylläpidon henkilötyömäärät eivät ole täysin vertailukelpoisia)
2) mips = miljoona käskyä sekunnissa

Tieto-Tapiola seuraa aktiivisesti palvelujen laatua ja asiakkaiden tyytyväisyyttä. Vuoden 2010 laajassa asiakastyytyväisyyskyselyssä (asteikko: 4 – 10) jäätin selvästi edellisen vuoden tuloksesta 8,07 (8,41).

Kehitysnäkymät vuodelle 2011

Liikevaihtomme kasvaa hyvin maltillisesti vuonna 2011. Oleellisia muutoksia liiketoiminnan rakenteeseen tai määrään ei ole tiedossa. Henkilömäärä pysyy edellisen vuoden tasolla.

Sisäinen kehitys vuonna 2011 perustuu pitkälti jo vuonna 2010 käynnistettyihin strategisiin hankkeisiin. Samoin IT-hallintomallin käyttöönotto jatkuu.

Keskuskonepalvelujen hankinta Tieto Finland Oy:ltä edellyttää panostusta palvelujen siirtoprojektiin ja toimintaprosessien uudistamiseen.

Vuonna 2011 on tavoitteena uudistaa myös työasema- ja tietoliikennepalveluihin liittyviä toimintaprosesseja hyödyntäen ulkoisia palvelutoimit-

tajia. Lisäksi työasemaympäristössä toteutetaan laaja ohjelmistopäivitys ajanmukaiselle tasolle.

Arvio toiminnan riskeistä ja epävarmuustekijöistä

Strategian osana laaditussa riskienhallintasuunnitelmassa on tunnistettu seuraavat riskit:

- Heikko yleinen taloudellinen tilanne saattaa vähentää asiakkaittemme mahdollisuuksia panostaa IT-palveluihin. Tämä saattaa edellyttää voimakkaita toimia sopeutua kysynnän muutoksiin.
- Palvelumme eivät toimi tai ne viivästyvät. Tämä voi johtaa asiakaspalvelun laadun ja asiakastyytyväisyyden heikkenemiseen ja tätä kautta myös taloudellisiin menetyksiin.
- Henkilöstön osaaminen ei ole tasapainossa tarpeisiin nähden, jolloin kustannustaso nousee sekä laatu ja toimituskyky heikkenevät.

Taloudellinen asema ja tunnusluvut

Keskeisimmät tunnusluvut vuosilta 2008 – 2010:

1000 euroa	2010	2009	2008
Liikevaihto	83 968	80 695	76 481
Liiketulos	1 640	1 343	1 285
Liiketulos liikevaihdosta, %	2,0	1,7	1,7
Tilikauden voitto/tappio	382	277	-79
Omavaraisuusaste, %	6,9	6,4	6,2
Oman pääoman tuotto, %	16,2	13,6	-4,1
Bruttoinvestoinnit	11 882	10 860	11 729

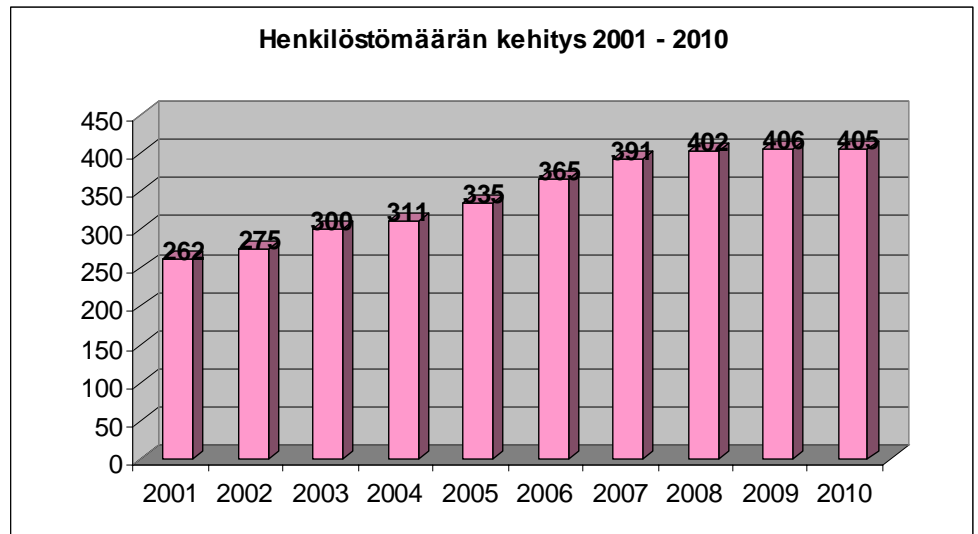
Kuvio 2. Tunnuslukuja 2008 - 2010

Henkilöstökatsaus

Henkilöstömäärä

Tieto-Tapiolan kokonaishenkilömäärä vuoden 2010 lopussa oli 405. Tieto-Tapiolan henkilöstön määrän kasvu on tasaantunut ja henkilöstömäärässä ei viime vuosina ollut suuria muutoksia (ks. kuvio 3).

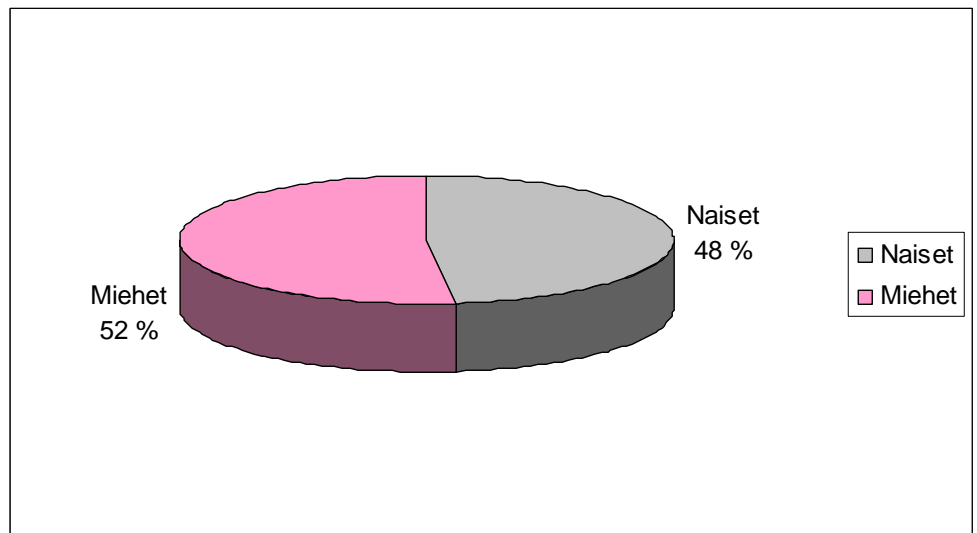
Keskimääräinen kokonaishenkilöstömäärä vuonna 2010 oli 408 (vuonna 2009 404 ja vuonna 2008 397).



Kuvio 3. Henkilöstömäärän kehitys

Vuonna 2010 henkilöstön vaihtuvuusprosentti oli 4,3 (vuonna 2009 2,0% ja vuonna 2008 6,8%) ja keskimääräinen palveluksessa oloaika 10,3 vuotta (vuonna 2009 9,1 vuotta ja vuonna 2008 9,1).

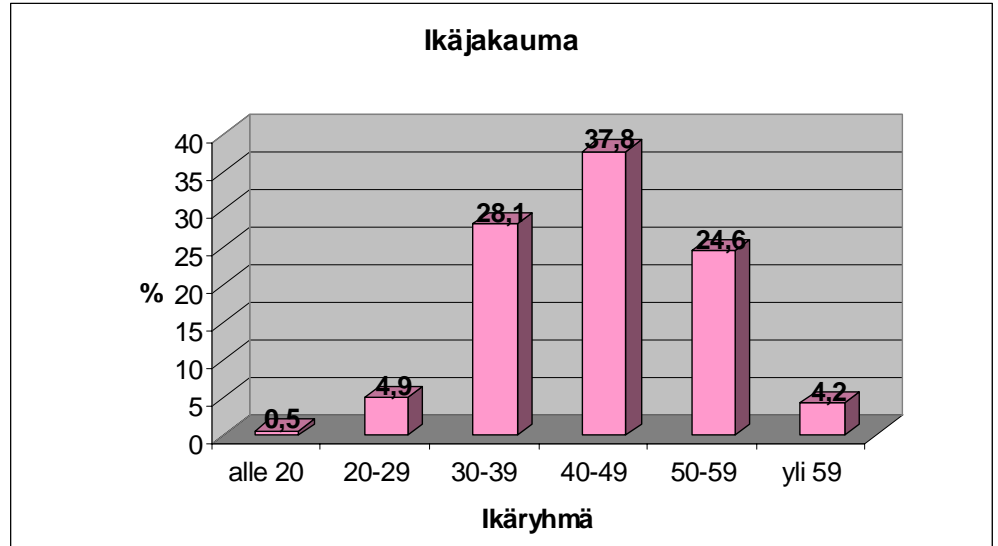
Vuonna 2010 henkilöstöstä 48 prosenttia oli naisia ja 52 prosenttia miehiä (ks. kuvio 4). Henkilöstöstä 97,1 prosenttia oli vakituksessa työssä.



Kuvio 4. Henkilöstön sukupuolijakauma

Ikäjakauma ja palveluvuodet

Henkilöstön keski-ikä oli toimintavuoden lopussa 44,3 (vuonna 2009 43,3 ja vuonna 2008 42,9). Miesten keski-ikä oli 43,8 ja naisten keski-ikä oli puolestaan 45,0 (vuonna 2009 44,3 ja 44,4 sekä vuonna 2008 42,5 ja 43,3).



Kuvio 5. Henkilöstön ikäjakauma (%)

Palkat ja palkkiot

Palkkojen ja palkkioiden kokonaissumma vuodelta 2010 oli 23 725 298 euroa (vuosi 2009 22 733 187 euroa ja vuosi 2008 20 841 417).

Kannustepalkkiojärjestelmä on keskeinen osa Tieto-Tapiolan palkitsemisjärjestelmiä. Se koskee koko organisaatiota ja toimii osana johtamisjärjestelmää. Tavoitteet johdetaan yhtiöryhmän strategiasta, ja ne voivat olla joko yhtiö-, tiimi- tai yksilökohtaisia.

Kannustepalkkioita maksetaan vuodelta 2010 arviolta 882 200 euroa. (Toteutuneet kannustepalkkiot vuodelta 2009 olivat 902 500 euroa ja vuodelta 2008 625 148 euroa).

Tieto-Tapiola on jäsenenä Tapiola-ryhmän v. 1991 perustetussa henkilöstörahostossa. Tieto-Tapiolan osuus henkilöstörahostoon siirrettävästä voittopalkkiosta vuonna 2010 oli 237 946 euroa (vuonna 2009 187 765 euroa ja vuonna 2008 0 euroa). Voittopalkkiosirto on laskettu ennakkoarvion mukaisena ja sisältyy tuloslaskemaerään palkat ja palkkiot.

Työhyvinvointi

Tapiola-ryhmän yhteisillä, joka toinen vuosi järjestettävillä Tiimin tila- ja Yhteinen onnistuminen -tutkimuksilla mitataan mm. henkilöstön työhyvinvointia ja yrityksen ilmapiiriä. Tiimin tila-tutkimus toteutettiin jo joulukuussa 2009, joten vuonna 2010 ei tehty Tiimin tila tai Yhteinen onnistuminen -tutkimuksia. Tiimin tilan kehityssuunnitelma toteutui vuonna 2010 täysin tai pääosin 64 % tiimeistä.

Henkilöstön koulutusrakenne

Henkilöstöstä noin 39 prosentilla (vuonna 2009 noin 38 prosentilla) on yliopisto- tai ammattikorkeakoulututkinto. Alemman korkeakouluasteen tai keskiasteen koulutus on noin 54 prosentilla henkilöstöstä.

Henkilöstön koulutus

Osaamisstrategian tavoitteiden mukaisesti osaamisen kehittämiseen on panostettu vuonna 2010 tukemalla sertifiikaattien suorittamista. Sertifiikaatteja on suoritettu projekti-, testaus-, ITIL- ja Java-osaamisen alueella. Suunnitteluyksiköissä arviointiin alkuvuonna 2010 strategisten osaamisen taso. Henkilöstön kehittymisen seuranta on jatkettu edelleen myös kehityssuunnitelmien toteutumisen seurannalla.

Tieto-Tapiolassa järjestettyjen sisäisten ja ulkoisten koulutusten painopisteet vuonna 2010 ovat olleet:

- testausosaaminen
- ITIL-osaaminen
- projektityöosaaminen
- Java/J2EE sekä SAS-teknologiat
- palveluarkkitehtuurin koulutus

Tieto-Tapiolan koulutuskustannukset vuonna 2010 olivat 469 585 €. Koulutukseen panostusta mitataan myös koulutukseen käytetyllä ajalla henkilöä kohden. Toteuma vuonna 2010 oli 4,38 päivää/henkilö.

Ympäristöasiat

Tieto-Tapiolassa noudatetaan Tapiola-ryhmän ympäristöpolitiikkaa, jonka toteuttamisen välineenä on Tapiola-ryhmän ympäristöohjelma. Tieto-Tapiolan toiminnan merkittävimmät välittömät vaikutukset ympäristöön aiheutuvat

- Energian kulutuksesta
- Paperin käytöstä
- Tarvikkeiden ja palvelujen hankinnasta
- Jätteistä
- etätyöstä ja kommunikointivälineiden käytöstä (vähentää matkustamista)

Käytöstä poistettujen työasemien hävittämisestä tai uudelleen käyttämisestä tietoturvalisella ja ympäristöystävällisellä tavalla on sovittu alan palveluyrityksen kanssa. Lisäksi konesalien laitteistohankinnoissa pyritään noudattamaan green IT menettelytapoja hankkimalla vähemmän energiaa kuluttavia laitteistoja (keskuslaitteistot, palvelimet ja levylaitteistot).

Tilinpäätös

Yhtiön taloudellinen tila selviää oheisesta tuloslaskelmasta ja taseesta. Yhtiöllä ei ole jakokelpoisia varoja. Tulos osoittaa voittoa 381 568,35 euroa, mikä määrä ehdotetaan kirjattavaksi voitto/tappio-tilille (vuonna 2009 voitto oli 277 185,77 euroa ja vuonna 2008 tappio oli 78 649,02 euroa).

Taseen loppusumma on 36,7 milj. euroa (vuonna 2009 33,9 milj. euroa ja vuonna 2008 30,6 milj. euroa).

Yhtiön osakkeet

Yhtiöllä on 990 osaketta. Kaikki osakkeet tuottavat yhtäläisen äänimäärän yhtiökokouksessa ja yhtäläisen oikeuden voitonjakoon.

Tieto-Tapiolan hallitus, johto ja tilintarkastajat

Hallitus

Vuonna 2010 yhtiön hallituksen puheenjohtajana on toiminut Esa Viitamäki. Jäseninä ovat toimineet Juha-Pekka Halmeenmäki, Markku Paakkanen, Sirpa Kaisanlahti 16.5.2010 saakka sekä Keijo Kouvonon 17.5.2010 alkaen. Sihteerinä on toiminut Juha Suutala. Hallitus on koontunut vuoden aikana 10 kertaa.

Johto

Yhtiön toimitusjohtajana on toiminut Juha Suutala. Varatoimitusjohtajana ja asiakkuuksista vastaavana johtajana on toiminut Satu Rinta-Jaskari. Pekka Riikonen on toiminut talousjohtajana, Pirjo Tiilikka suunnittelujohtajana, Jussi Lehtonen projekti- ja tukipalvelut yksikön johtajana 31.8.2010 saakka, Jouni Juutinen teknologia- ja tuotantopalvelut yksikön johtajana 31.8.2010 saakka, Timo Hyvönen teknologia- ja tuotantopalvelut yksikön johtajana 1.9.2010 alkaen sekä Tuula Andersson henkilöstöpäällikkönä.

Tilintarkastajana on toiminut PricewaterhouseCoopers Oy, KHT-yhteisö, jonka nimeämänä päävastuullisena tarkastajana Juha Tuomala, KHT.

TULOSLASKELMA	1.1.2010	-	31.12.2010	1.1.2009	-	31.12.2009
LIIVEVAIHTO	83 967 806,41			80 694 803,50		
Liiketoiminnan muut tuotot	<u>1 036 241,65</u>		85 004 048,06	<u>1 432,34</u>		80 696 235,84
Materiaalit ja palvelut						
Ulkopuoliset palvelut			-21 478 460,81			-20 587 178,95
Henkilöstökulut						
Palkat ja palkkiot	-23 725 298,35			-22 733 186,55		
Henkilösivukulut						
Eläkekulut	-4 569 468,04			-4 034 451,51		
Muut henkilösivukulut	<u>-1 288 277,69</u>		-29 583 044,08	<u>-1 826 166,38</u>		-28 593 804,44
Poistot ja arvonalennukset						
Suunnitelman mukaiset poistot			-9 655 815,37			-8 265 985,65
Liiketoiminnan muut kulut			-22 647 180,67			-21 905 917,68
LIIKEVOITTO/-TAPPIO			1 639 547,13			1 343 349,12
Rahoitustuotot ja -kulut						
Korkotuotot saman kons.yrityksille	0,00			5 538,24		
Muut korko- ja rahoitustuotot	716,86			703,35		
Korkokulut ja muut rahoituskulut saman kons.yritykselle muille	-1 003 282,69		-1 003 357,74	-869 373,39		-872 356,61
	<u>-791,91</u>			<u>-9 224,81</u>		
TAPPIO/VOITTO ENNEN TILINPÄÄTÖSSIIRTOJA JA VEROJA			636 189,39			470 992,51
Tuloverot			-254 621,04			-193 806,74
TILIKAUDEN TAPPIO/VOITTO			<u>381 568,35</u>			<u>277 185,77</u>

TASE

V a s t a a v a a	31.12.2010		31.12.2009	
PYSYVÄT VASTAAVAT				
Aineettomat hyödykkeet				
Aineettomat oikeudet	4 840 539,99		8 258 138,62	
Muut pitkävaikutteiset menot	1 879 883,59		6 086 674,00	
Keskeneräiset hankinnat	0,00	6 720 423,58	2 801 549,57	17 146 362,19
Aineelliset hyödykkeet				
Koneet ja kalusto		8 670 754,53		7 336 068,24
Sijoitukset				
Osuudet saman konsernin yrityksissä	6 743,45		6 743,45	
Muut osakkeet ja osuudet	<u>35 119,00</u>	41 862,45	<u>0,00</u>	6 743,45
VAIHTUVAT VASTAAVAT				
Saamiset				
Lyhytaikaiset				
Myyntisaamiset	1 149 571,91		1 811 658,13	
Saamiset saman kons. yrityks.	13 813 644,00		486 984,00	
Saamiset omistusyhteisyriyksiltä	124 761,00		68 909,00	
Muut saamiset	2 083 919,34		3 977 352,10	
Siirtosaamiset	2 833 164,57	20 005 060,82	2 027 666,73	8 372 569,96
Rahat ja pankkisaamiset		1 304 150,65		1 021 142,23
		<u>36 742 252,03</u>		<u>33 882 886,07</u>
V a s t a t t a v a a	31.12.2010		31.12.2009	
OMA PÄÄOMA				
Osakepääoma	350 000,00		350 000,00	
Ylikurssirahasto	3 305 476,51		3 305 476,51	
Edellisten tilikausien voitto/tappio	-1 486 088,80		-1 763 274,57	
Tilikauden voitto/tappio	<u>381 568,35</u>	2 550 956,06	<u>277 185,77</u>	2 169 387,71
TILINPÄÄTÖSSIIRTOJEN KERTYMÄ				
Poistoero				
VIERAS PÄÄOMA				
Pitkäaikainen				
Velat saman konsernin yrityksille		19 500 000,00		20 750 000,00
Lyhytaikainen				
Ostovelat	2 643 678,90		1 522 601,48	
Velat saman konsernin yrityksille	5 501 010,77		3 325 792,59	
Muut velat	745 110,12		869 844,59	
Siirtovelat	<u>5 801 496,18</u>	14 691 295,97	<u>5 245 259,70</u>	10 963 498,36
		<u>36 742 252,03</u>		<u>33 882 886,07</u>

RAHOITUSLASKELMA

Liiketoiminta	2010	2009
Tulorahoitus		
Liiketulos	1 639 547,13	1 343 349,12
Oikaisut liiketulokseen	-1 029 241,65	-1 432,34
Poistot	9 655 815,37	8 265 985,65
Verot	-254 621,04	-193 806,74
Rahoitustuotot ja -kulut	-1 003 357,74	-872 356,61
	9 008 142,07	8 541 739,08
Käyttöpääoman muutos		
Lyhytaikaiset liikesaamiset, lisäys -/vähennys +	-11 632 490,86	-858 396,70
Korottomat lyhytaikaiset velat, lisäys +/vähennys -	<u>1 552 579,43</u>	<u>-226 620,41</u>
	-10 079 911,43	-1 085 017,11
Liiketoiminnan kassavirta	-1 071 769,36	7 456 721,97
Investoinnit		
Käyttöomaisuusinvestoinnit	-11 882 089,40	-10 860 623,52
Käyttöomaisuuden myyntituotot	<u>12 311 649,00</u>	<u>6 500,00</u>
	429 559,60	-10 854 123,52
Kassavirta ennen rahoitusta	-642 209,76	-3 397 401,55
Rahoitus		
Pitkäaikaisten lainojen lisäys +/vähennys -	-1 250 000,00	5 750 000,00
Lyhytaikaisten lainojen lisäys +/vähennys -	<u>2 175 218,18</u>	<u>-2 532 181,66</u>
	925 218,18	3 217 818,34
Laskelman mukainen likvidien varojen lisäys	283 008,42	-179 583,21
Likvidit varat 1.1.	1 021 142,23	1 200 725,44
Likvidit varat 31.12.	1 304 150,65	1 021 142,23

LIITETIEDOT

Tuloslaskelman liitetiedot

	2010	2009
Liiketoiminnan muut tuotot 1)	1 036 241,65	1 432,34
Henkilöstökulut		
Palkat ja palkkiot	23 371 852,78	22 462 443,10
Toimitusjohtajan ja varatoimitusjohtajan palkat ja palkkiot	353 445,57	270 743,45
Tilintarkastajien palkkiot		
Lakisääteinen tilintarkastuspalkkio	7 015,73	7 148,34
Liiketoiminnan muut kulut		
Toimitilakulut	3 261 806,88	3 484 370,41
IT-kulut	15 566 439,22	14 677 294,56
Muut liikekulut	<u>3 818 934,57</u>	<u>3 744 252,71</u>
Yhteensä	22 647 180,67	21 905 917,68
Taseen liitetiedot		
Saamiset ja velat		
Saamisten erittely		
Lyhytaikaiset saamiset		
Saamiset saman konsernin yrityksiltä 1)		
Myyntisaamiset	13 813 644,00	486 984,00
Muut saamiset		
Ohjelmistojen ennakkomaksut	2 083 919,34	3 977 352,10
Siirtosaamiset		
Ohjelmistojen ylläpitomaksut	2 627 305,54	1 735 395,24
Muut siirtosaamiset	<u>205 859,03</u>	<u>292 271,49</u>
Yhteensä	2 833 164,57	2 027 666,73
Velkojen erittely		
Pitkäaikaiset velat		
Muut velat saman konsernin yrityksille	19 500 000,00	20 750 000,00
Yli viiden vuoden kuluttua erääntyvien velkojen osuus	7 863 808,00	12 088 688,57
Lyhytaikaiset velat saman konsernin yrityksille		
Ostovelat	4 251 010,77	1 075 792,59
Muut lyhytaikaiset velat	1 250 000,00	2 250 000,00
Yhteensä	5 501 010,77	3 325 792,59
Siirtovelat		
Henkilöstökulut	5 801 496,18	5 108 652,96
Suoriteperusteiset verot	0,00	136 606,74
Yhteensä	5 801 496,18	5 245 259,70

1) Tieto-Tapiola Oy:n taseeseen kirjatut Tapiola Pankki Oy:n ja Tapiola Varainhoito Oy:n IT-järjestelmät myytiin 30.12.2010 tehdyllä kaupalla edellä mainituille yhtiöille 12 186 091 euron kauppahinnalla. Kaupasta syntyi myyntivoittoa 1 023 434,27 euroa.

LIITETIEDOT

Taseeseen sisältyvät vastuut

	2010	2009
Leasing-sopimukset		
Vuonna 2011 sopimuksista maksettavat määrät	1 832 760,52	2 492 848,57
Myöhemmin maksettavat	<u>1 452 469,87</u>	<u>2 578 401,80</u>
Yhteensä	3 285 230,39	5 071 250,37

Leasing-sopimukset ovat sekä kolmen että viiden vuoden leasing-sopimuksia, joihin ei liity lunastusehtoja.

Arvonlisäverovastuu

Arvonlisäverotuksen ryhmäkisteröintiin liittyen
Arvonlisäverovastuu , ALV 188 §

3 685 153,65	760 698,33
--------------	------------

Muut vastuut omasta puolesta

Vastuut ohjelmisto- ja lisenssisopimuksista

2 841 576,75	3 943 809,02
--------------	--------------

Tieto-Tapiola Oy on sitoutunut hankkimaan keskuslaitteistopalvelut Tieto Finland Oy:ltä sopimuksella, joka on voimassa 4.9.2016 saakka. Sopimuksen arvoa ei voida ennakkoon tarkkaan määrittää, vaan se määräytyy käytetyn kapasiteetin mukaan. Sopimuksen vuotuinen minimiarvo ilman veroja on n. 2,7 milj. euroa.

Pysyvät vastaavat

Aineettomien ja aineellisten hyödykkeiden tasearvo on suunnitelman mukaisilla poistoilla vähennetty hankintameno.

Suunnitelman mukaiset poistot perustuvat alkuperäiseen hankintamenuun ja hyödykkeen taloudelliseen käyttöikään.

Poistot on pääosin tehty tasapoistoina seuraavin poistoajoin

Aineettomat hyödykkeet	4-10 vuotta
Muut pitkävaikutteiset menot	4-10 vuotta
Koneet ja kalusto, atk-laitteet	4 vuotta
Muu koneet ja kalusto	25% menojäännöspoisto

Konsernisuhteet

Tieto-Tapiola Oy kuuluu konserniin, jonka emoyrityksen nimi on Keskinäinen Vakuutusyhtiö Tapiola ja kotipaikka Espoo. Jäljennös konsernitilinpäätöksestä on saatavissa emoyhtiön pääkonttorista osoitteesta Revontulenkujä 1, Espoo.

AINEETTOMAT JA AINEELLISET HYÖDYKKEET

Tili	2010	2009
Taseryhmä 14 AINEETTOMAT OIKEUDET		
HANKINTAMENO 01.01.	19 172 443,76	14 563 585,18
LISÄYKSET KAUDELLA	1 689 280,14	4 608 858,58
VÄHENNYKSET KAUDELLA	-5 385 994,12	0,00
HANKINTAMENO 31.12.	15 475 729,78	19 172 443,76
KERTYNEET POISTOT JA ARVONALENNUKSET 01.01.	10 914 305,14	7 140 543,00
VÄHENNYSTEN KERTYNEET POISTOT	-4 120 498,29	0,00
POISTOT 01.01-31.12.	3 841 382,94	3 773 762,14
KERTYNEET POISTOT JA ARVONALENNUKSET 31.12.	10 635 189,79	10 914 305,14
TASE-ARVO 31.12.	4 840 539,99	8 258 138,62
POISTOERO 01.01.	0,00	0,00
POISTOERON MUUTOS 01.01-31.12.	0,00	0,00
POISTOERO 31.12.	0,00	0,00
Taseryhmä 16 MUUT PITKÄV. MENOT		
HANKINTAMENO 01.01.	18 129 338,01	15 202 875,89
LISÄYKSET KAUDELLA	3 452 489,58	1 830 367,80
VÄHENNYKSET KAUDELLA	-17 663 683,72	0,00
SIIRROT ERIEN VÄLILLÄ	2 740 996,79	1 035 541,54
HANKINTAMENO 31.12.	6 659 140,66	18 068 785,23
KERTYNEET POISTOT JA ARVONALENNUKSET 01.01.	11 982 111,23	11 205 583,05
VÄHENNYSTEN KERTYNEET POISTOT	-8 669 963,77	0,00
POISTOT 01.01-31.12.	1 467 109,61	776 528,18
KERTYNEET POISTOT JA ARVONALENNUKSET 31.12.	4 779 257,07	11 982 111,23
TASE-ARVO 31.12.	1 879 883,59	6 086 674,00
POISTOERO 01.01.	0,00	0,00
POISTOERON MUUTOS 01.01-31.12.	0,00	0,00
POISTOERO 31.12.	0,00	0,00
Taseryhmä 23 KONEET JA KALUSTO		
HANKINTAMENO 01.01.	42 385 086,34	39 866 329,17
LISÄYKSET KAUDELLA	5 801 759,74	2 547 013,47
VÄHENNYKSET KAUDELLA	-14 107 143,43	-28 256,30
HANKINTAMENO 31.12.	34 079 702,65	42 385 086,34
KERTYNEET POISTOT JA ARVONALENNUKSET 01.01.	35 049 018,10	31 356 511,41
VÄHENNYSTEN KERTYNEET POISTOT	-13 987 392,80	-23 188,64
POISTOT 01.01-31.12.	4 347 322,82	3 715 695,33
KERTYNEET POISTOT JA ARVONALENNUKSET 31.12.	25 408 948,12	35 049 018,10
TASE-ARVO 31.12.	8 670 754,53	7 336 068,24
POISTOERO 01.01.	0,00	0,00
POISTOERON MUUTOS 01.01-31.12.	0,00	0,00
POISTOERO 31.12.	0,00	0,00

Tili	2010	2009
Taseryhmä 25 KESKENERÄISET HANKINNAT		
HANKINTAMENO 01.01.	2 740 996,79	1 962 707,44
LISÄYKSET KAUDELLA	903 440,94	1 874 383,67
VÄHENNYKSET KAUDELLA	-903 440,94	0,00
SIIRROT ERIEN VÄLILLÄ	-2 740 996,79	-1 035 541,54
HANKINTAMENO 31.12.	0,00	2 801 549,57
KERTYNEET POISTOT JA ARVONALENNUKSET 01.01.	0,00	0,00
VÄHENNYSTEN KERTYNEET POISTOT	0,00	0,00
POISTOT 01.01-31.12.	0,00	0,00
KERTYNEET POISTOT JA ARVONALENNUKSET 31.12.	0,00	0,00
TASE-ARVO 31.12.	0,00	2 801 549,57
POISTOERO 01.01.	0,00	0,00
POISTOERON MUUTOS 01.01-31.12.	0,00	0,00
POISTOERO 31.12.	0,00	0,00
Kaikki yhteensä		
HANKINTAMENO 01.01.	82 427 864,90	71 595 497,68
LISÄYKSET KAUDELLA	11 846 970,40	10 860 623,52
VÄHENNYKSET KAUDELLA	-38 060 262,21	-28 256,30
HANKINTAMENO 31.12.	56 214 573,09	82 427 864,90
KERTYNEET POISTOT JA ARVONALENNUKSET 01.01.	57 945 434,47	49 702 637,46
VÄHENNYSTEN KERTYNEET POISTOT	-26 777 854,86	-23 188,64
POISTOT 01.01-31.12.	9 655 815,37	8 265 985,65
KERTYNEET POISTOT JA ARVONALENNUKSET 31.12.	40 823 394,98	57 945 434,47
TASE-ARVO 31.12.	15 391 178,11	24 482 430,43
POISTOERO 01.01.	0,00	0,00
POISTOERON MUUTOS 01.01-31.12.	0,00	0,00
POISTOERO 31.12.	0,00	0,00

LIITETIEDOT

Oman pääoman muutokset

	2010	2009
Osakepääoma 1.1.	350 000,00	350 000,00
Lisäykset	0,00	0,00
Osakepääoma 31.12.	350 000,00	350 000,00
Ylikurssirahasto 1.1.	3 305 476,51	3 305 476,51
Lisäykset	0,00	0,00
Ylikurssirahasto 31.12.	3 305 476,51	3 305 476,51
Voitto/tappio edellisiltä tilikausilta 1.1.	-1 486 088,80	-1 763 274,57
Voitto/tappio edellisiltä tilikausilta 31.12.	-1 486 088,80	-1 763 274,57
Tilikauden voitto/tappio	381 568,35	277 185,77
Oma pääoma yhteensä	2 550 956,06	2 169 387,71

Toimintakertomuksen ja tilinpäätöksen allekirjoitukset

Espoossa 7. maaliskuuta 2011

Juha-Pekka Halmeenmäki

Markku Paakkanen

Keijo Kouvonen

Esa Viitamäki

Juha Suutala

Suoritetusta tilintarkastuksesta on tänään annettu tilintarkastuskertomus.

Espoossa

PricewaterhouseCoopers Oy
KHT-yhteisö

Juha Tuomala, KHT

Luettelo kirjanpito kirjoista ja tositteiden lajeista sekä säilytystavoista

Kirjanpito kirjat

Tasekirja sidottuna kirjana ja tase-erittelyt paperilla.

Päivä- ja pääkirja

Elektronisessa arkistossa

Osakirjanpito järjestelmät

Ostoreskontra
Ostoreskontratositteet

ATK-tulosteena
Elektronisessa arkistossa
paperilla
paperilla
paperilla
paperilla

Myyntireskontra
Myyntireskontratositteet
Kassatositteet
Muistiotositteet

Tositelajit

TT1
TT3
TT5
TT6
O46
O6E
4T5
TTP
HKO
TPH
PLO

Oko-pankki
Tapiola Pankki
Muistiotositteet
Myyntilaskut
Ostolaskut
Ostoreskontrasuoritukset
Tilinpäätös viennit
Poistot
Henkilötilin korko
Palkkakirjanpito
Lomapalkkavelka